

XIFRES 2015



Ajuntament de Cornellà
de Llobregat

1. DEMOGRAFIA I ESTRUCTURA DE LA POBLACIÓ	4
1.1. Població, Superfície i Densitat. 2015.....	4
1.2. Població per barris. 2015.....	4
1.3. Població per edat i barri. 2015.....	4
1.4. Piràmide d'edats. 2015.....	5
1.6. Nacionalitat del estrangers per barris. 2015.....	7
1.7. Evolució de la població 1940-2015.....	8
1.8. Població resident a l'estranger i sexe.....	10
1.9. Nascuts vius segons el sexe.....	10
1.10. Defuncions segons sexe.....	10
1.11. Matrimonis.....	11
1.12. Creixement per 1000 habitants.....	11
2. ENSENYAMENT	12
2.1. Centres i Alumnes. Escoles Bressol. Curs 2015-2016.....	12
2.2. Centres i Alumnes. Educació infantil, primària i secundària. Curs 2015-2016.....	12
2.3. Alumnes. Batxillerat i Cicles Formatius. Curs 2015-2016.....	13
2.4. Espais Municipals de Petita Infància. 2015-2016.....	13
3. MERCAT DE TREBALL	14
3.1. Atur per sexe. 2015.....	14
3.2. Atur per edats. 2015.....	14
3.3. Atur per sectors d'activitat. 2015.....	14
3.4. Atur per grups professionals. 2015.....	15
3.5. Atur segons el nivell d'instrucció. 2015.....	15
3.6. Evolució de l'atur. 1994-2015.....	16
3.7. Població Activa Registrada. 2015.....	16
4. ACTIVITAT ECONÒMICA	17
4.1. Activitats per tipus. 2015.....	17
4.2 Bancs i Caixes. 2015.....	17
4.3 . Habitatges construïts de nova planta. 2015.....	17
4.4. Establiments hotelers. 2015.....	18
4.5 Afiliacions a la Seguretat Social segons residència padronal de l'afiliat. 2014-2015.....	18
5. TRANSPORTS, CIRCULACIÓ I COMUNICACIONS	19
5.1. Parc de Vehicles. Densitats. 2015.....	19
5.2. Tipologia del parc de vehicles. 2015.....	19
5.3. Guals per tipus. 2015.....	20
6. MEDI AMBIENT	21
6.1. Residus de totals. Kg sortits de la deixalleria. 2015.....	21
6.2. Usuaris particulars. 2012-2015.....	21
6.3. Usuaris Generals. 2012-2015.....	22
6.4. % d'Usuaris particulars. 2015.....	22

7. SERVEIS SOCIALS	23
7.1. Equipaments per Barris. Municipals, autonòmics i privats. 2015.....	23
7.2. Places dels equipaments municipals. 2015.....	23
7.3. Atenció dels Equips Bàsics d'Atenció Social Primària. 2013.....	23
8. TERRITORI	24
8.1 Superfície per barris. 2015.....	24
8.2. Superfície del parcs i zones verdes per barris. 2014	24
9.3. Arbrat Viari. 2013.....	25
8.4. Espècies d'arbrat viari. 2013.....	25
8.5. Enllumenat públic. 2013.....	28
8.6. Creuaments semafòrics. 2013	29
8.7. Contenidors de residus: rebuig, orgànica, vidre, paper i envasos en via pública. 2013	31
8.8. Ubicacions de contenidors de residus. 2013	31
9. SANITAT I SALUT PÚBLICA	32
9.1. Relació dels centres d'assistència sanitària. 2007.....	32
9.2 Llocs de treball. 2007.....	32
9.3 Activitats dels CAP's*. 2007	33
9.4 Visites a domicili. 2007	33
9.5. Educació Sanitària. Tallers i activitats realitzades als instituts. 2014.....	34
9.6 Protecció de la Salut. Vigilància i control alimentari. 2014	35
9.7. Protecció de la salut. Salut Ambiental i Zoonosi. 2014	35
9.8 Protecció de la salut. Recollida d'animals. 2014.....	35
9.9 Protecció de la Salut. Laboratori Municipal. Mostres analitzades. 2014	36
9.10. Consultes i reclamacions a l'Oficina Municipal d'Informació al Consumidor. 2015	36
10. ESPORTS	37
10.1. Participacions segons Programa. Temporada 2014/2015 (Dades subvencions 2014/15).....	37
10.2. Esportistes entitats segons activitat esportiva. 2015.....	37
10.3. Instal·lacions esportives. 2015.....	38

1. DEMOGRAFIA I ESTRUCTURA DE LA POBLACIÓ

1.1. Població, Superfície i Densitat. 2015

Font: Padró Municipal d'Habitants-IDESCAT

Població	Superfície (Km ²)	Densitat (Hab./Km ²)
87.077	6.900	12.619,9

	Cornellà de Llobregat	Baix Llobregat	Catalunya
Superfície (km2)	6.9	486	32.108,00
Densitat (hab./km2)	12.640,140	1.659,8	233,8

1.2. Població per barris. 2015

Font: Padró Municipal d'Habitants

BARRI	Dona	%	Homes	%	Total	%
Almeda	2990	6,7%	2921	6,9%	5911	6,8%
Centre	7936	17,8%	7363	17,4%	15299	17,6%
Fontsanta	3288	7,4%	3155	7,4%	6443	7,4%
Gavarrà	11333	25,4%	10460	24,7%	21793	25,0%
Pedró	3666	8,2%	3405	8,0%	7071	8,1%
Riera	2989	6,7%	2894	6,8%	5883	6,8%
Sant Ildefons	12483	27,9%	12194	28,8%	24677	28,3%
TOTAL	44685	100,0%	42392	100,0%	87077	100,0%

1.3. Població per edat i barri. 2015

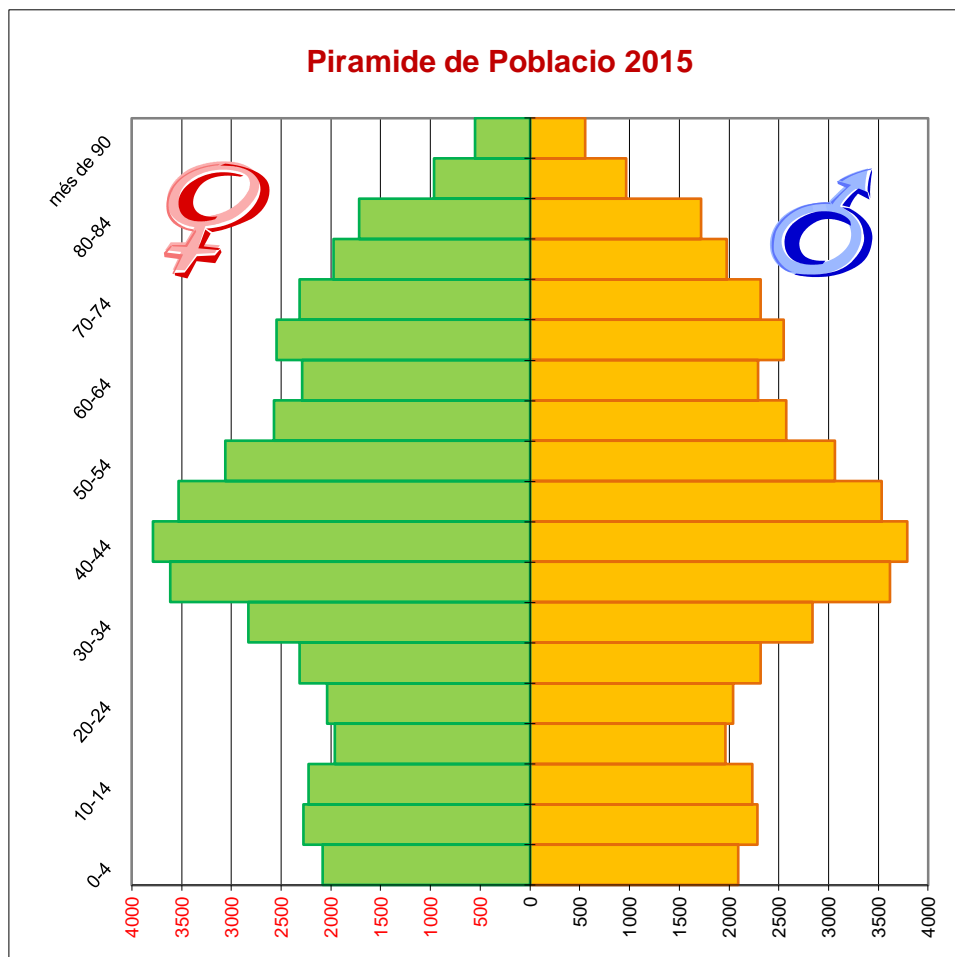
Font: Padró Municipal d'Habitants

Grup edat	Almeda	Centre	Fontsanta	Gavarrà	Pedro	Riera	Sant Ildefons	Total
0-15	1269	2480	1389	3117	1140	1066	3645	14106
16-29	842	2166	771	2839	1070	837	3527	12052
30-44	1382	3519	1678	4921	1841	1472	6040	20853
45-64	1698	4331	1789	5419	1861	1542	5969	22609
Mes de 65	720	2803	816	5497	1159	966	5496	17457
Total	5911	15299	6443	21793	7071	5883	24677	87077

1.4. Piràmide d'edats. 2015

Font: Padró Municipal d'Habitants

EDAT	Dona	%	Home	%	Total	%
0-4	2021	4,5%	2087	4,7%	4108	4,7%
5-9	2386	5,3%	2280	5,1%	4666	5,4%
10-14	2301	5,1%	2229	5,0%	4530	5,2%
15-19	2127	4,8%	1960	4,4%	4087	4,7%
20-24	2129	4,8%	2041	4,6%	4170	4,8%
25-29	2280	5,1%	2317	5,2%	4597	5,3%
30-34	2830	6,3%	2833	6,3%	5663	6,5%
35-39	3719	8,3%	3617	8,1%	7336	8,4%
40-44	4067	9,1%	3787	8,5%	7854	9,0%
45-49	3670	8,2%	3532	7,9%	7202	8,3%
50-54	3013	6,7%	3063	6,9%	6076	7,0%
55-59	2479	5,5%	2575	5,8%	5054	5,8%
60-64	1989	4,5%	2288	5,1%	4277	4,9%
65-69	2100	4,7%	2547	5,7%	4647	5,3%
70-74	1835	4,1%	2316	5,2%	4151	4,8%
75-79	1550	3,5%	1975	4,4%	3525	4,0%
80-84	1171	2,6%	1716	3,8%	2887	3,3%
85-89	524	1,2%	967	2,2%	1491	1,7%
més de 90	201	0,4%	555	1,2%	756	0,9%
	44685	100,0%	44685	100,0%	87077	100,0%



1.5. Lloc de naixement per barris. 2015

Font: Padró Municipal d'Habitants

Lloc de naixement	Almeda	Centre	Fontsanta	Gavarra	Pedró	Riera	Sant Ildefons	TOTAL
Estranger	539	1930	447	3757	1010	992	7625	16300
Andalusia	495	1777	861	3919	1036	722	3952	12762
Aragó	68	207	53	323	76	61	279	1067
Astúries	14	21	4	20	4	8	34	105
Balears	8	16	6	14	11	1	19	75
Canàries	3	11	5	13	5	5	19	61
Cantabria	3	16	3	19	3	9	19	72
Castella Lleó	71	267	67	505	139	100	642	1791
Catalunya	4288	9952	4530	10826	4221	3545	9231	46593
Extremadura	128	390	191	1043	253	142	1208	3355
Galícia	80	116	51	302	52	52	441	1094
La Mancha	103	238	99	598	128	125	845	2136
La Rioja	2	17	4	12	3	3	14	55
Madrid	19	66	27	78	31	22	85	328
Murcia	26	86	28	172	35	46	91	484
Navarra	4	22	5	21	7	4	21	84
País Basc	9	31	16	25	13	8	30	132
València	51	136	46	146	44	38	122	583
	5911	15299	6443	21793	7071	5883	24677	87077

1.6. Nacionalitat del estrangers per barris. 2015

Font: Padró Municipal d'Habitants

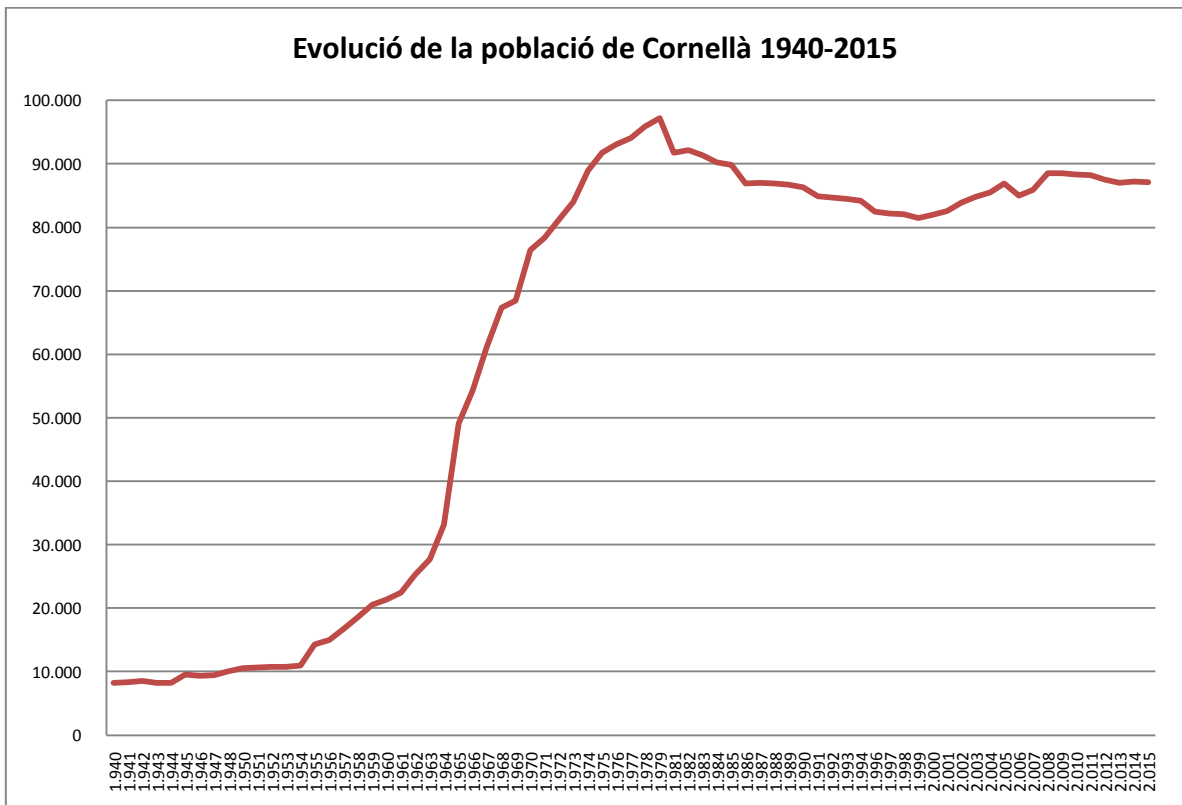
PAIS	ALMEDA	CENTRE	FONTSAITA	GAVARRA	PEDRO	RIERA	S.ILDEFONS	TOTAL
Romania	44	87	14	177	40	60	272	694
Ucraïna	5	33	11	106	23	6	164	348
Itàlia	29	75	25	64	15	14	66	288
Geòrgia	4	14	3	85	10	3	149	268
Rússia	3	26	9	58	25	14	130	265
Moldava	0	22	2	78	26	7	93	228
Portugal	3	20	4	21	9	5	81	143
Frància	17	35	12	12	5	5	18	104
Polònia	4	9	10	27	1	1	24	76
Bulgària	5	6	0	26	9	0	28	74
Alemanya	4	7	7	21	9	5	8	61
Reina unit	5	17	2	10	4	4	10	52
Resta Europa	8	37	8	31	19	36	56	195
Marroc	57	175	27	559	246	164	1863	3091
Senegal	0	12	0	5	1	6	49	73
Nigèria	1	18	0	8	7	6	12	52
Algèria	0	3	1	7	0	0	34	45
Mali	0	0	0	5	7	0	16	28
Resta Àfrica	8	11	1	28	10	7	45	110
Canada	0	2	0	2	0	0	2	6
EEUU	5	7	3	6	3	12	3	39
Mèxic	4	6	3	9	3	2	10	37
China	42	121	22	236	49	65	139	674
Pakistan	11	48	1	112	37	17	273	499
India	3	31	1	39	0	1	63	138
Resta Àsia	1	25	2	21	1	13	43	106
Equador	35	110	11	287	55	47	650	1195
Perú	16	41	10	147	40	32	388	674
Bolívia	10	123	1	110	25	30	254	553
Colòmbia	11	51	10	101	23	22	190	408
Hondures	9	36	3	109	15	27	141	340
Rep. Dominicana	4	6	5	67	13	15	127	237
Paraguai	1	20	6	56	12	13	62	170
Argentina	3	22	8	28	14	19	65	159
Xile	2	32	0	45	6	6	50	141
Veneçuela	6	16	12	28	14	16	46	138
Brasil	4	24	2	32	10	4	48	124
	13	50	9	66	18	20	78	254
Austràlia	0	2	0	1	0	0	0	3
Apàtrides	0	0	0	0	0	0	1	1

1.7. Evolució de la població 1940-2015

Font: Padró Municipal d'Habitants

Any	Població	Variació*	%*
1.940	8.214	*	
1.941	8.349	135	1,62%
1.942	8.522	173	2,03%
1.943	8.265	-257	-3,11%
1.944	8.267	2	0,02%
1.945	9.523	1.256	13,19%
1.946	9.356	-167	-1,78%
1.947	9.424	68	0,72%
1.948	9.993	569	5,69%
1.950	10.596	603	5,69%
1.951	10.669	73	0,68%
1.952	10.703	34	0,32%
1.953	10.782	79	0,73%
1.954	10.922	140	1,28%
1.955	14.299	3.377	23,62%
1.956	14.943	644	4,31%
1.957	16.687	1.744	10,45%
1.958	18.531	1.844	9,95%
1.959	20.514	1.983	9,67%
1.960	21.317	803	3,77%
1.961	22.477	1.160	5,16%
1.962	25.276	2.799	11,07%
1.963	27.647	2.371	8,58%
1.964	33.105	5.458	16,49%
1.965	49.066	15.961	32,53%
1.966	54.300	5.234	9,64%
1.967	61.168	6.868	11,23%
1.968	67.300	6.132	9,11%
1.969	68.473	1.173	1,71%
1.970	76.387	7.914	10,36%
1.971	78.367	1.980	2,53%
1.972	81.279	2.912	3,58%
1.973	84.017	2.738	3,26%
1.974	88.975	4.958	5,57%
1.975	91.739	2.764	3,01%
1.976	93.077	1.338	1,44%
1.977	94.110	1.033	1,10%
1.978	95.933	1.823	1,90%
1.979	97.216	1.283	1,32%
1.981	91.739	-5.477	-5,97%
1.982	92.114	375	0,41%
1.983	91.313	-801	-0,88%
1.984	90.270	-1.043	-1,16%
1.985	89.855	-415	-0,46%
1.986	86.928	-2.927	-3,37%
1.987	86.971	43	0,05%
1.988	86.866	-105	-0,12%
1.989	86.713	-153	-0,18%
1.990	86.267	-446	-0,52%
1.991	84.927	-1.340	-1,58%
1.992	84.692	-235	-0,28%
1.993	84.542	-150	-0,18%
1.994	84.142	-400	-0,48%

1.996	82.490	-1.652	-2,00%
1.997	82.194	-296	-0,36%
1.998	82.057	-137	-0,17%
1.999	81.516	-541	-0,66%
2.000	81.939	423	0,52%
2.001	82.601	662	0,80%
2.002	83.892	1.291	1,56%
2.003	84.783	891	1,06%
2.004	85.478	693	0,82%
2.005	86.934	1.455	1,70%
2.006	85.044	-1.890	-2,17%
2.007	85.949	905	1,06%
2.008	88.513	2.564	2,98%
2.009	88.546	33	0,03%
2.010	88.318	-228	-0,25%
2.011	88.180	-138	-0,15%
2.012	87.493	-687	-0,77%
2.013	87.056	-437	-0,49%
2.014	87.217	161	0,18%
2.015	87.077	-140	-0,16%



1.8. Població resident a l'estranger i sexe

Font: Idescat. Padró d'habitants residents a l'estranger.

Any	Homes	Dones	Total
2015	532	555	1087
2014	469	477	946
2013	410	402	812
2012	355	351	706
2011	312	317	629
2010	284	306	590
2009	270	271	541

1.9. Nascuts vius segons el sexe

Font:2005-2011: Idescat. Moviment natural de la població.
2012-2013: Idescat, a partir del Moviment Natural de la Població de l'INE.
2014: Idescat. Moviment natural de la població.

Any	Nens	Nenes	Total
2014	415	418	833
2013	348	380	728
2012	396	433	829
2011	426	480	906
2010	476	464	940
2009	517	472	989
2008	465	455	920
2007	441	456	897
2006	440	463	903
2005	497	457	954

1.10. Defuncions segons sexe

2005-2011: Idescat. Moviment natural de la població.
2012-2014: Idescat, a partir del Moviment Natural de la Població de l'INE.

Any	Homes	Dones	Total
2014	363	313	676
2013	362	325	687
2012	351	325	676
2011	342	283	625
2010	376	288	664
2009	329	313	642
2008	356	332	688
2007	329	339	668
2006	324	310	634

1.11. Matrimonis

Font: IDESCAT.

A partir de l'any 2005 hi consten també els matrimonis entre persones del mateix sexe.

Any	Matrimonis
2014	333
2013	246
2012	255
2011	259
2010	263
2009	252
2008	345
2007	296
2006	277
2005	310

1.12. Creixement per 1000 habitants

Font: Idescat. Indicadors demogràfics.

	Taxa bruta de creixement total	Taxa bruta de creixement natural	Taxa bruta de creixement migratori
2014	0,48	1,84	-1,36
2013	-8,96	0,48	-9,44
2012	-7,93	1,77	-9,71
2011	-0,45	3,25	-3,7
2010	-1,89	3,19	-5,08
2009	5,1	4,01	1,09
2008	22,64	2,72	19,92
2007	11,62	2,73	8,89
2006	9,51	3,24	6,27

2. ENSENYAMENT

2.1. Centres i Alumnes. Escoles Bressol. Curs 2015-2016

Font: Departament d' Educació

Municipals:

EDAT	Trepa	Baldufa	Linda Vista	Edelweiss	Arc Sant Martí	Cel Blau	Rosa dels Vents	Mag Maginet
0-1 anys	8	8		8	8	8	8	8
1-2 anys	36	24	25	24	26	26	39	26
2-3 anys	53	35	47	35	40	40	40	40
TOTAL	97	67	72	67	74	74	87	74

Privades:

EDAT	Escola Betània	Escola Sant Antoni M ^a Claret
0-1 anys	1	8
1-2 anys	5	26
2-3 anys	11	36
TOTAL	17	70

2.2. Centres i Alumnes. Educació infantil, primària i secundària. Curs 2015-2016

Font: Departament d' Educació

EDUCACIÓ	PÚBLICA		CONCERTADA		TOTAL CIUTAT	
	Unitats	Alumnes	Unitats	Alumnes	Unitats	Alumnes
Infantil	78	1950	18	450	96	2400
Primària	165	4125	36	900	201	5025
Secundària	75	2250	20	600	95	2850
TOTAL	318	8325	74	1950	392	10275

2.3. Alumnes. Batxillerat i Cicles Formatius. Curs 2015-2016

Font: Departament d' Educació

BATXILLERATS			
INSTITUTS	1er	2on	TOTAL
E. Terradas	54	45	99
M.M i Pol	66	44	110
J.Miró	53	49	102
M ^a A.Capmany	95	50	145
F.Maciá diürn	102	75	177
TOTAL	370	263	633

CICLES FORMATIUS					
INSTITUTS	Grau Mitjà		Grau Superior		TOTAL
	1er	2on	1er	2on	
E. Terradas	277	197	243	174	891
M.M i Pol	193	55	108	135	491
TOTAL	470	252	351	309	1382

2.4. Espais Municipals de Petita Infància. 2015-2016

Font: Polítiques de Família

Espai Familiar

Grup	Roger de Llúria	La Trepa
1	12	14
2	12	14
3	0	14
Total	24	42

Espai Nadó

Grup	Roger de Llúria	La Trepa
1	14	14
Total	14	14

3. MERCAT DE TREBALL

3.1. Atur per sexe. 2015

Font: Diputació de Barcelona

<u>Sexe</u>	<u>Nombre Aturats</u>	<u>Variació anuals</u>		<u>Taxa d'atur</u>
		<u>Absoluts</u>	<u>%</u>	
Homes	3.293	-522	-13,68%	15,55%
Dones	3.156	-142	-4,31%	15,62%
TOTAL	6.449	-664	-9,34%	15,58%

3.2. Atur per edats. 2015

Font: Diputació de Barcelona

<u>Grups d'edat</u>	<u>Nombre Aturats</u>	<u>Variació anual</u>		<u>Taxa d'atur</u>
		<u>Absoluts</u>	<u>%</u>	
De 16 a 24 anys	414	28	7,25%	18,99%
De 25 a 34 anys	1.105	-186	-14,41%	13,02%
De 35 a 44 anys	1.677	-321	-16,07%	12,66%
De 45 a 54 anys	1.759	-174	-9,00%	16,64%
De 55 a 64 anys	1.494	-11	-0,73%	21,66%
TOTAL	6.449	-664	-9,34%	15,58%

3.3. Atur per sectors d'activitat. 2015

Font: Diputació de Barcelona

<u>Sectors</u>	<u>Nombre Aturats</u>	<u>Variació anual</u>	
		<u>Absoluts</u>	<u>%</u>
Agricultura	44	-6	-12,00%
Industria	711	-142	-16,65%
Construcció	1.064	-235	-18,09%
Serveis	4.194	-286	-6,38%
Sense ocupació anterior	436	5	1,16%
TOTAL	6.449	-664	-9,34%

3.4. Atur per grups professionals. 2015

Font: Diputació de Barcelona

Grups professionals	Nombre Aturats	Variació anual	
		Absoluts	%
Directius	58	-13	-18,31%
Tècnics i científics	243	-2	-0,82%
Tècnics i professionals de recolzament	441	-45	-9,26%
Empleats administratius	640	-85	-11,72%
Treballadors dels serveis	1.337	-15	-1,11%
Treb. d'agricultura i pesca	35	-3	-7,89%
Treballadors qualificats	1.125	-242	-17,70%
Operaris de maquinària	421	-65	-13,37%
Treballadors no qualificats	2.149	-193	-8,24%
Forces armades	0	-1	-100,00%
TOTAL	6.449	-664	-9,34%

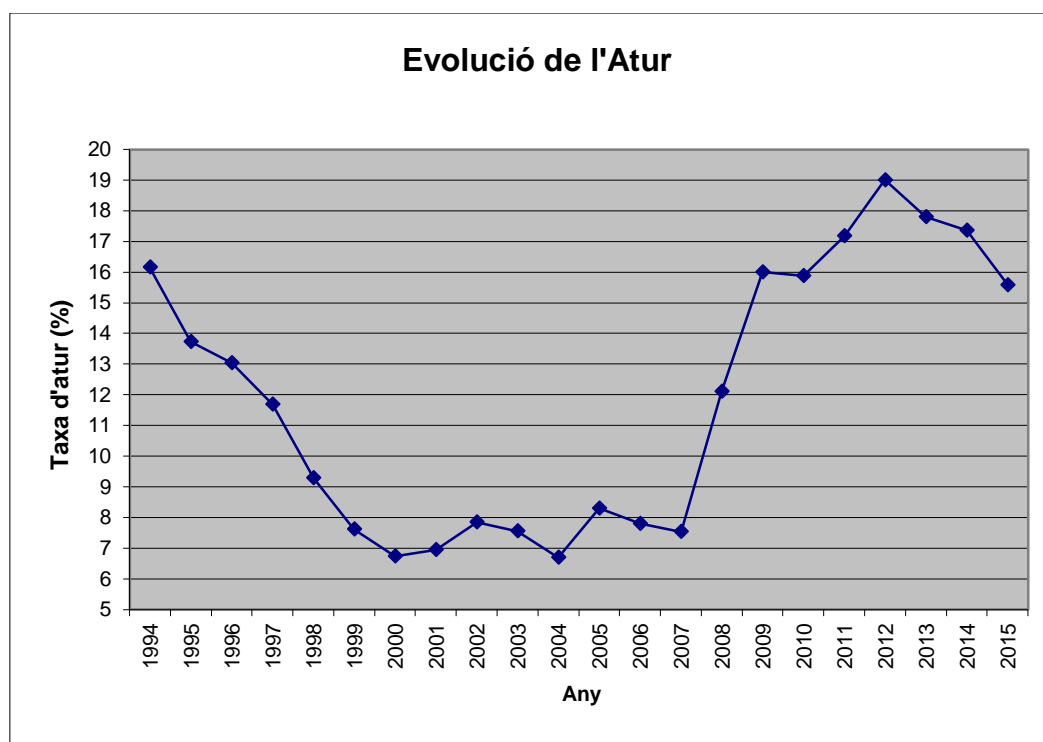
3.5. Atur segons el nivell d'instrucció. 2015.

Font: Diputació de Barcelona

Nivell d'estudis	Nombre Aturats	Variació anual	
		Absoluts	%
Sense estudis	76	-23	-23,23%
Estudis primaris incomplets	172	-69	-28,63%
Estudis primaris complets	376	-93	-19,83%
Programes formació professional	546	-50	-8,39%
Educació general	4.566	-398	-8,02%
Tècnics-professionals superiors	392	-34	-7,98%
Universitaris primer cicle	109	-14	-11,38%
Universitaris segon i tercer cicle	212	19	9,84%
Altres estudis post-secundaris	0	-2	-100,00%
TOTAL	6.449	-664	-9,34%

3.6. Evolució de l'atur. 1994-2015

Font: Diputació de Barcelona



3.7. Població Activa Registrada. 2015

Font: Diputació de Barcelona

<u>Edat</u>	<u>Homes</u>	<u>Dones</u>	<u>Total</u>
De 16 a 24 anys	1.173	1.007	2.180
De 25 a 34 anys	4.309	4.181	8.490
De 35 a 44 anys	6.780	6.471	13.251
De 45 a 54 anys	5.306	5.267	10.573
De 55 a 64 anys	3.615	3.284	6.899
TOTAL	21.183	20.210	41.393

4. ACTIVITAT ECONÒMICA

4.1. Activitats per tipus. 2015

Font: Padró Municipal d'Activitats

ACTIVITAT	Secció		Total
	Empresarial	Professional	
Aeronautica, telecomunicació i mecànica de precisió		6	6
Agricultura, ganaderia, caça, salicultura i pesca		6	6
Altres indústries manufactureres	239	18	257
Altres serveis	466	152	618
Comerç i hosteleria		64	64
Comerç, restaurants, hospedatges i reparacions	2414		2414
Construcció	848	55	903
Energia i aigua	6		6
Energia, aigua, mineria i industria química		2	
Institucions financeres, assegurances, serveis prestats a les empreses i lloguers	608		608
Institucions financeres, jurídiques, assegurances i lloguers		200	200
Metals i mecànica de precisió	239		239
Minerals i indústria química	32		32
Transports i comunicacions	132	2	134

4.2 Bancs i Caixes. 2015

Font: Padró Municipal d'Activitats

Tipus	2006	2009	2010	2011	2012	2013	2014	2015
Bancs	31	30	28	28	29	30	45	42
Caixes	63	62	57	59	51	43	15	15

4.3 . Habitatges construïts de nova planta. 2015

Font: Departament de Territori i Sostenibilitat. Secretaria d'Habitatge i Millora Urbana. IDESCAT.

Habitatges iniciats amb protecció oficial	Habitatges iniciats	Habitatges acabats amb protecció oficial	Cèdules habitabilitat (primera ocupació)	Habitatges acabats
0	14	0	57	22

4.4. Establiments hotelers. 2015

Font: Idescat, a partir de les dades del Departament d'Empresa i Ocupació.IDESCAT.

	Hotels. d'1 estrella	Hotels. de 2 estrelles	Hotels. de 3 estrelles	Hotels. de 4 estrelles	Hotels. de 5 estrelles	Hotels. Total	Hostals i pensions	Total
Establiments	0	1	2	1	0	4	2	6
Places	0	244	432	306	0	982	59	1041

4.5 Afiliacions a la Seguretat Social segons residència padronal de l'afiliat. 2014-2015

Font: Idescat.

	Març	Juny	Setembre	Desembre
2014	31768	32203	32079	32763
2015	31033	31158	31399	31534

5. TRANSPORTS, CIRCULACIÓ I COMUNICACIONS

5.1. Parc de Vehicles. Densitats. 2015

Font: Padró Municipal de Vehicles. Diputació de Barcelona

	Vehicles	Habitants 2015	Vehicles/100 hab
TOTAL	43.146	87.077	49,5

5.2. Tipologia del parc de vehicles. 2015

Font: Padró Municipal de Vehicles. Diputació de Barcelona

TIPUS	Total	%
Autobusos	75	0,17%
Camions	4.589	10,64%
Ciclomotors	1.819	4,22%
Motocicletes	5.499	12,75%
Remolcs i semiremolcs	517	1,20%
Tractors	423	0,98%
Turismes	30.223	70,05%
TOTAL	43.145	100%

5.3. Guals per tipus. 2015

Font: Padró Municipal de Guals

Tipus de gual	TOTAL	%
Horari limitat amb rasant	81	3,64%
Horari limitat sense rasant	0	0,00%
Horari permanent amb rasant	2.092	93,94%
Horari permanent sense rasant	22	0,99%
Reserva d'espai permanent	2	0,09%
Reserva d'espai temporal	30	1,35%
Total	2.227	100,00%

6. MEDI AMBIENT

6.1. Residus de totals. Kg sortits de la deixalleria. 2015

Font: www.deixalleries.com

MES	Kg sortits	% Kg
Gener	265.310	7,28
Febrer	300.050	8,23
Març	316.960	8,69
Abril	295.480	8,10
Maig	319.490	8,76
Juny	291.730	8,00
Juliol	372.990	10,23
Agost	262.030	7,19
Setembre	303.238	8,32
Octubre	330.963	9,08
Novembre	310.410	8,51
Desembre	277.480	7,61
TOTAL	3.646.131	100,00

6.2. Usuaris particulars. 2012-2015

Font: www.deixalleries.com

	2012		2013		2014		2015	
	Usuaris	Usuaris	Usuaris	%	Usuaris	%	Usuaris	%
Gener	236	7,78	263	5,96	331	5,90	308	7,56
Febrer	231	7,61	530	12,02	307	5,48	316	7,76
Març	251	8,27	479	10,86	456	8,13	326	8,00
Abril	162	5,34	341	7,73	456	8,13	284	6,97
Maig	209	6,89	282	6,39	420	7,49	353	8,67
Juny	223	7,35	247	5,60	392	6,99	329	8,08
Juliol	249	8,21	389	8,82	362	6,46	359	8,81
Agost	218	7,19	404	9,16	683	12,18	410	10,07
Setembre	329	10,84	299	6,78	931	16,60	350	8,59
Octubre	174	5,74	440	9,98	515	9,18	386	9,48
Novembre	476	15,69	397	9,00	376	6,71	356	8,74
Desembre	276	9,10	340	7,71	378	6,74	296	7,27
TOTAL	3.034	100,00	4.411	100,00	5.607	100,00	4.073	100,00

6.3. Usuaris Generals. 2012-2015

Font: www.deixalleries.com

	2012		2013		2014		2015	
	Usuaris	Usuaris	Usuaris	%	Usuaris	%	Usuaris	%
Gener	627	8,04	771	7,39	788	6,40	795	7,37
Febrer	700	8,97	1047	10,03	816	6,62	848	7,86
Març	720	9,23	958	9,18	1063	8,63	970	9,00
Abril	497	6,37	823	7,88	1024	8,31	838	7,77
Maig	633	8,11	767	7,35	1025	8,32	888	8,24
Juny	643	8,24	727	6,96	947	7,69	810	7,51
Juliol	651	8,34	1100	10,54	1055	8,57	1121	10,40
Agost	518	6,64	724	6,94	1101	8,94	849	7,87
Setembre	651	8,34	743	7,12	1523	12,37	944	8,75
Octubre	548	7,02	1000	9,58	1239	10,06	990	9,18
Novembre	922	11,82	1004	9,62	939	7,62	921	8,54
Desembre	692	8,87	775	7,42	797	6,47	809	7,50
TOTAL	7.802	100,00	10.439	100,00	12.317	100,00	10.783	100,00

6.4. % d'Usuaris particulars. 2015

Font: Deixalleria de Cornellà

MES	Usuaris Generals	Usuaris Particulars	%usuaris particulars
Gener	795	308	38,74
Febrer	848	316	37,26
Març	970	326	33,61
Abril	838	284	33,89
Maig	888	353	39,75
Juny	810	329	40,62
Juliol	1121	359	32,02
Agost	849	410	48,29
Setembre	944	350	37,08
Octubre	990	386	38,99
Novembre	921	356	38,65
Desembre	809	296	36,59
TOTAL	10.783	4.073	37,77

7. SERVEIS SOCIALS

7.1. Equipaments per Barris. Municipals, autonòmics i privats. 2015

Font: Departament de Serveis Socials

EQUIPAMENTS							Sant	
	Almeda Centre		Fontsanta	Gavarra Pedró	Riera	Ildefons	TOTAL	
Equip d'informació i primera acollida								
Equip Bàsic d'atenció social primària								
Equip d'atenció infància i adolescència								
Casals d'avis	1	1	1	2	1	1	7	
Centres de dia	1		1	1		2	5	
Residències	1	1	1	2		1	6	
Càritas								
TOTAL	3	3	4	6	2	2	6	26

7.2. Places dels equipaments municipals. 2015.

Font: Departament de Serveis Socials

EQUIPAMENTS							Sant	
	Almeda Centre		Fontsanta	Gavarra Pedró	Riera	Ildefons	TOTAL	
Casals d'avis (participants)	95	205	30	250	180	*	760	
Centres de dia (places)	10		16	35		60	121	
Residències (places)	142	25	70	128		134	787	
TOTAL	247	230	116	413	0	180	1.380	

* No tenim informació de Sant Ildefons perquè està en obres, ni de un dels centres de Gavarra perquè no la aporten

7.3. Atenció dels Equips Bàsics d'Atenció Social Primària. 2013.

Font: Departament de Serveis Socials

Expedients familiars	Usuaris atesos	Actuacions realitzades
5667	12446	19031

8. TERRITORI

8.1 Superfície per barris. 2015

Font: Departament d'Urbanisme

BARRIS	m² Total	%
Almeda	2.526.896	36,6%
Centre	495.378	7,2%
Fontsanta-Fatjo	879.828	12,8%
Gavarra	590.487	8,6%
Pedró	566.585	8,2%
Riera	1.244.759	18,0%
Sant Ildefons	596.067	8,6%
TOTAL	6.900.000	100,0%

8.2. Superfície del parcs i zones verdes per barris. 2014

Font: Departament d'Urbanisme

BARRIS	m² de zona verda	m² total	% de zona verda	m² zona verda/ habitants
Almeda	322.787	2.526.896	12,80%	
Centre	46.140	495.378	9,30%	
Fontsanta-Fatjo	211.544	879.828	24,00%	
Gavarra	30.175	590.487	5,10%	
Pedró	51.235	566.585	9,00%	
Riera	143.251	1.244.759	11,50%	
Sant Ildefons	138.914	596.067	23,30%	
TOTAL	944.046	6.900.000	13,70%	

9.3. Arbrat Viari. 2013

Font: Departament de Manteniment i Via Pública

Barri	Arbres	%
ALMEDA	6395	26%
CENTRE RIERA	4854	20%
FONT. FATJÓ	3789	16%
GAVARRA	2936	12%
PADRÓ	1879	8%
SANT ILDEFONS	4280	18%
Total general	24133	100%

8.4. Espècies d'arbrat viari¹. 2013

Font: Departament de Manteniment i Via Pública

Espècie	ALMEDA	CENTRE RIERA	FONTSA SANTA FATJÓ	GAVARRA	PADRÓ	SANT ILDEFONS	Total general
Abies sp. Avet	5	1		9		2	17
Acacia dealbata. Mimosa	2	10	1		3	25	41
Acacia longifolia. Mimosa	67	16				4	87
Acer negundo. Bordó	255	13		51	58	340	717
Acer saccharinum stricta. Arc					6		6
Aesculus hippocastanum. Castanyer d'Indies	65	24	47			5	141
Ailanthus altissima. Falç vernís	52		9				61
Albizia julibrissin. Acàcia de Constantinopla	66	53	30	5		5	159
Araucaria araucana. Araucària de Xile						1	1
Arbre sp	3				2		5
Arbutus unedo. Cirerer d'arboç	1						1
Betula pendula. Bedoll			13				13
Brachychiton populneum. Braquiquito	242	268	30	74	54	51	719
Buxus sempervivens. Boix	1						1
Castanea sativa. Castanyer	5						5
Casuarina equisetifolia. Casuarina	131	281	236	27	4	94	773
Catalpa bignonioides. Catalpa	3	5	5			26	39
Cedrus atlantica. Cedre d'atlas	4						4
Cedrus deodara. Cedre de l'Himalaia	20	1				5	26
Cedrus libani - Cedre del Líban	3						3
Celtis australis. Lledoner	276	278	20	35	80	175	864
Ceratonia siliqua. Garrofer	2			8			10
Cercis siliquastrum. Arbre de l'amor	14	109		99	31	101	354
Chamaecyparis lawsoniana					5		5
Chamaerops humilis. Margalló	2	9		1	2	2	16
Chamaerops humilis. Margalló GRUP CENTENARI	1						1
Citrus aurantium. Taronger bord	56	65		290	14	45	470
Citrus lemon. Llimoner	1						1
Cupressocyparis leylandii. Xiprer de Leyland						3	3
Cupressus macrocarpa. Xiprer de Lambert	12					18	30
Cupressus arizonica. Xiprer d'Arizona	1						1
Cupressus macrocarpa. Xiprer de Lambert		26	350	191	83		650
Cupressus sempervivens stricta. Xiprer d'agulla		2			1		3
Cupressus sempervivens. Xiprer tanca	240		5	155	2		402
Cupressus sempervivens. Xiprer	139	14	10	19	113	7	302
Cupressocyparis leylandii. Xiprer de Leyland	1	25	874	34	237		1171

¹ Els arbres comptabilitzats corresponen a la via pública, dependències municipals, riu i tanca vegetal de Suris i Parc de la Infanta. No estan contemplats ni talussos ni jardins privats.

Cyca revoluta. Cica CENTENARIA	1						1
Datura arborea. Trompetes	1						1
Diospyrus caqui. Palosanto	1						1
Ealeagnus angustifolia. Arbre del paradís						1	1
Eryobotria japónica. Nesprer	2						2
Esterculia platanifolia. Para-sol de Xina	32						32
Eucaliptos globulus. Eucalipto comú	110	1	8	12	6	32	169
Euvonymus japonica. Euvonimo				2			2
Ficus carica. Figuera						1	1
Ficus nitida. Figuera de jardí	28	28	1	6	16	6	85
Fraxinus angustifolia raywood. Freixe	3		72				75
Fruiter	15	13	3	34	1	18	84
Gletdicia triacanthos. Acàcia de tres punxes	9		5	1	1		16
Gletdicia triacanthos. Acàcia de tres punxes CENTENARI	2						2
Grevillea robusta. Grevil-lea	76	79	10	44	21	48	278
Hibiscus syriacus. Hibisc	86	55		313	117	31	602
Jacaranda mimosifolia. Xicranda	115	42	137	46	19	65	424
Juglans nigra. Noguera	5						5
Koelreuteria paniculata. Sapinde de Xina				64		21	85
Lagerstroemia indica. Lagerstrémia	40	91					131
Laurus nobilis. Llaurer	15			2	1	3	21
Ligustrum japonicum. Troana	65	18	19	5	1	12	120
Liquidambar stryrciflua. Liquidàmbar						3	3
Magnolia grandiflora. Magnolia	35	195	11	58	21	102	422
Melia azederach. Mèlia	184	100	1	39	40	192	556
Morus alba Kagayamae. Morera			106				106
Morus alba. Morera	49	67	8	12	10	32	178
Nerium oleander. Baladre	1	7		2	1	2	13
Olea europaea. Olivera	35	16	4	24	3	33	115
Parkinsonia aculeata. Parquinsònia	2			12	28	10	52
Phitolaca dioica. Bellaombra	1	19					20
Phoenix canariensis. Palmera de Canàries	254	65	18	51	29	148	565
Phoenix datilifera. Palmera de dàtils		11			40	26	77
Photinia x fraseri Red Robin. Fotínia de freser		42					42
Pinus canariensis. Pi de canàries	7	17		3		2	29
Pinus halepensis. Pi blanc	164	127	330	127	56	436	1240
Pinus pinea. Pi pinyoner	5	2	7	35	19	51	119
Pinus pinea. Pi pinyoner CENTENARIS	13						13
Pittosporum tobira. Pitosporo	28	5		4		2	39
Platanus orientalis. Plàtan	946	804	293	175	143	353	2714
Platanus orientalis. Plàtan CENTENARIS	107						107
Populus alba. Àlber	445	147	284	27	6	164	1073
Populus nigra Italica. Pollancre	84	75	244			24	427
Populus tremula. Xop	1						1
Populus x canadensis. Pollancre del Canadà	157	212	3	28	48	89	537
Prunus c. Pisardii. Prunera de jardí	164	382	369	201	115	230	1461
Prunus domestica. Prunera	1						1
Prunus dulcis. Ametller					1		1
Prunus serrulata. Cirerer del Japó	2	26				59	87
Pyrus Calleriana Chanticleer. Perera de jardí		96					96
Quercus faguinea. Roure valencià	1						1
Quercus ilex. Alzina	35	32	81	20	13	56	237
Quercus robur. Roure	8	2	1	1	1	6	19
Quercus suber. Alzina surera	1			5			6
Robinia pseudoacacia pyramidalis. Acàcia c.					10		10
Robinia pseudoacacia Umbraculifera. Acàcia de bola					2	28	30
Robinia pseudoacacia. Falsa acàcia	306	164		41	4	117	632
Salix babylonica. Desmai	24	32	5		1	1	63
Shinus molle. Pebrer bord	52	1		6	29	26	114
Sophora japonica. Acàcia del Japó	6		26		14	1	47
Sorbus domestica. Server	4						4
Tamarix gallica. Tamariu	17	78					95
Taxus baccata. Teix		2					2
Thuja orientalis. Arbre de la vida	5	1		83	2		91
Tilia tomentosa. Til·ler	144	130	16	70	64	247	671
Tipuana tipo. Acàcia de flor groga	333	316	65	248	213	393	1568
Trachicarpus fortunei. Margalló	78	1			43	21	143
Ulmus pumila. Om	212	135	1	85	9	184	626

Washingtonia filifera - Palmera de ventall	194	10	27	41	32	90	394
Washingtonia robusta. Palmera de ventall						1	1
Yucca elephantipes. Luca	2						2
Yucca gloriosa. Luca	12	8	4	11	4	4	43
Total general	6395	4854	3789	2936	1879	4280	24133

8.5. Enllumenat públic. 2013

Font: Departament de Manteniment i Via Pública

Tipus de Làmpada	PUNTS DE LLUM			POTÈNCIES		
	2005	2006	2011	2005	2006	2011
80 w. V.M.	30	30	0	2.400	2.400	0
125 w. V.M.	28	24	0	3.500	3.000	0
250 w. V.M.	15	15	0	3.750	3.750	0
50 w. VSAP	0	0	79	0	0	3.950
70 w. VSAP	123	117	234	8.610	8.190	16.380
100 w. VSAP	1.336	1.183	276	133.600	118.300	27.600
150 w. VSAP	3.361	2.627	805	504.150	394.050	120.750
250 w. VSAP	1.336	1.427	764	334.000	356.750	191.000
400 w. VSAP	234	159	91	93.600	63.600	36.400
70 w. HAL.METAL	13	0	0	910	0	0
150 w. HAL METAL	2	0	8	300	0	1.200
250 w. HAL METAL	22	0	37	5.500	0	9.250
400 w. HAL METAL	9	0	2	3.600	0	800
20 w. H.M. C. CERÀMIC	0	0	12	0	0	240
35 w. H.M. C. CERÀMIC	0	0	40	0	0	1.400
70 w. H.M. C. CERÀMIC	2	124	727	140	8.680	50.890
100 w. H.M. C. CERÀMIC	348	833	2.676	34.800	83.300	267.600
150 w. H.M. C. CERÀMIC	369	897	2.136	55.350	134.550	320.400
250 w. H.M. C. CERÀMIC	161	178	938	40.250	44.500	234.500
400 w. H.M. C. CERÀMIC	4	82	88	1.600	32.800	35.200
160 w. LLUM MESCLA	80	22	0	12.800	3.520	0
1 w. LED	0	0	121	0	0	121
5 w. LED	0	0	2	0	0	10
10 w. LED	0	0	15	0	0	150
13 w. LED	0	0	228	0	0	2.964
15 w. LED	0	0	22	0	0	330
20 w. LED	0	0	21	0	0	420
21 w. LED	0	0	14	0	0	294
33 w. LED	0	0	36	0	0	1.188
50 w. LED	0	0	31	0	0	1.550
300 w. HAL Q.I.	3	3	11	900	900	3.300
500 w. HAL Q.I.	8	4	2	4.000	2.000	1.000
70 w. INCAND	43	56	0	3.010	3.920	0
100 w. INCAND	3	3	0	300	300	0
8 w. COMPACTA	0	0	5	0	0	40
9 w. COMPACTA	0	0	101	0	0	909
10 w. COMPACTA	0	0	173	0	0	1.730
11 w. COMPACTA	0	0	45	0	0	495
13 w. COMPACTA	0	0	25	0	0	325
18 w. COMPACTA	101	101	103	1.818	1.818	1.854
23 w. COMPACTA	0	0	51	0	0	1.173
25 w. COMPACTA	11	10	18	275	250	450
30 w. COMPACTA	0	0	8	0	0	240
9 w. FLUOR	30	27	3	270	243	27
13 w. FLUOR	18	8	0	234	104	0
18 w. FLUOR	4	18	3	80	360	60
36 w. FLUOR	1.900	2.010	1.925	76.000	80.400	77.000
58 w. FLUOR	92	114	164	5.336	6.612	9.512
TOTALS	9.686	10.072	12.040	1.331.083	1.354.297	1.422.702

RESUM	2005	2006	2011
LÀMPADES MERCURI	73	69	0
LÀMPADES SODI	6.390	5.513	2.249
LÀMPADES FLUOR	2.156	2.288	2.624
LÀMPADES H.CERÀMIC	884	2.114	6.617
LÀMPADES LED	0	0	490
RESTA LÀMPADES	183	88	60

CONNEXIONS DE SERVEI	157	164	187

TIPUS DE SUPORT	UNITATS
Alçada < 5 m.	3.752
Alçada >= 5 m. i < 9 m.	3.228
Alçada >= 9 m. i < 12 m.	1.379
Alçada >= 12 m	603
Suplements	3.078
TOTALS	12.040

8.6. Creuaments semafòrics. 2013

Font: Departament de Manteniment i Via Pública

Nombre cruce	Nº Cruce
Ctra. Sant Joan d'Espí - M ^a Rosa	1
Crta. Sant Joan d'Espí - Priorat - M. Roig	2
Crta. Sant Joan d'Espí - Terra Alta	3
Crta. Sant Joan d'Espí - Merçé Rodorera	4
Crta. Sant Joan d'Espí - Revolt Negre	5
Crta. Esplugas- Cuatre Camins	6
Crta. Esplugas- Lasarte	7
Crta. Esplugas- Can Cors	8
Crta. Esplugas- Plaça L' Iglesia	9
Crta. Esplugas- Av. Parc	10
Crta. Esplugas- Santa Misió	11
Crta. Esplugas- Plasmica	12
Crta. Esplugas- Ignaci Iglesias - Pare Marchena	13
Ignaci Iglesias - Joan Fernández	14
Crta. Esplugas- Josep Fíters	15
Crta. Esplugas- Les Orioles -Benlliure	16
Crta. Esplugas- Feliu Codina	17
Crta. Esplugas- Domenec i Muntaner	18
Crta. Esplugas- Iscle Soler - C. Rosa	19
Crta. Esplugas- Manuel Marinet Bagaria	20
Crta. Esplugas- Les Garrigues - Oliverar	21
Crta. Esplugas- Sant Idelfons - Baix Llobregat	22
Sant Idelfons - Cirerer	23
Plaça Sant Idelfons	24
República Argentina - Caoba	25
República Argentina - Cirerer	26
Salvador Allende - Dr. Arús	27
Salvador Allende - Bonavista	28
Salvador Allende - Empordà	29
Plaça Catalunya	30

Miranda -Bonestar	31
República Argentina - Mosén Andreu	32
Av. Parc - Bonavista	33
Rubió i Ors - Menenéndez Pelayo	34
Rubió i Ors - Anselm Clavé	35
Crtra. L'Hospitalet - Sant Ferran	36
Crta. L'Hospitalet - Juan Picasso	37
Crta. L'Hospitalet - Porta Diagonal	38
Crta. L'Hospitalet - Rambla Solanas	39
Av. Maresme - Porta Diagonal	40
Pau Picasso - Salvador Dalí	41
Pau Picssó - Baltasar Oriol	42
Av. Maresme -Sant Ferrán	43
Crta. Del Mig - Sant Ferrán	44
Ferrocarrils Catalans - La Fama	45
Ferrocarriles Catalanes - Sant Ferran	46
C-245 - Josep Cuixart	47
Baix Llobregat -Sant Geroni	48
Baix Llobregat -Mare e Deu de Montserrat	49
Arquitecte Calçada - Col.egi Gaudí	50
Alpes - Tanatorio	51
Ctra. Sant Boi - Las Aguas	52
Can Corts - Revolt Negre	53
Can Corts - Merce Rodoreda	54
Baix Llobregat- futbol - Sant Isidro	55
Baix Llobregat - Avenir	56
Sant Ildfons - Camelias	57
Avda. Parque - Bonvei	58
C/Alps - Sector Millas	59
Salvador Allende - Dolçamare	60
Porta Diagonal - Maria Fortuny	61
Crta. Esplugues - Catalunya	62
Av. Porta Diagonal - C/ Martinet	63
C/ Lluís Muntadas - Sevilla	64
Av. Sant Ildfons- Av. Línea Elèctrica	65
Crta. L'Hospitalet - Silici	66
Crta. L'Hospitalet - Pg. de la Campsa	67

8.7. Contenedors de residus: rebuig, orgànica, vidre, paper i envasos en via pública. 2013

Font: Departament de Manteniment i Via Pública

BARRI	Rebuig	Orgànica	Envasos	Paper	Vidre
ALMEDA	45	14	16	15	15
CENTRE	72	24	30	28	24
FATJO	24	10	11	11	10
FAMADES	11	6	6	6	6
FONTSANTA	16	6	7	6	6
GAVARRA	99	32	42	42	33
PEDRO	38	15	19	19	17
RIERA	22	7	9	8	7
SANT ILDEFONS	111	29	43	31	29
Total	438	143	183	166	147

8.8. Ubicacions de contenidors de residus. 2013

Font: Departament de Manteniment i Via Pública

BARRI	Total
ALMEDA	16
CENTRE	24
FATJO	10
FAMADES	8
FONTSANTA	6
GAVARRA	33
PEDRO	18
RIERA	8
SANT ILDEFONS	29
Total	152

9. SANITAT I SALUT PÚBLICA

9.1. Relació dels centres d'assistència sanitària. 2007

Font: Institut Català de la Salut

CAP	SERVEIS
CAP Cornellà	Medicina general Pediatria Infermeria Servei diagnòstic per la imatge Treball Social Atenció a l'usuari Centre d'especialitats
CAP Sant Ildefons	Medicina general Pediatria Odontologia Infermeria Treball Social Servei de rehabilitació Servei d'atenció continuada i Urgent Atenció a l'usuari Unitat d'atenció a la salut sexual i reproductiva
CAP Jaume Soler	Medicina general Pediatria Odontologia Infermeria Treball Social Atenció a l'usuari
CAP Martí i Julià	Medicina general Pediatria Odontologia Infermeria Treball Social Atenció a l'usuari Unitat d'atenció a la salut sexual i reproductiva
Consultori Fontsa (depenent de Martí Julià)	Medicina general Pediatria Infermeria
Consultori Almeda (depenent de Martí Julià)	Atenció a l'usuari Medicina general Pediatria Infermeria Atenció a l'usuari

9.2 Llocs de treball. 2007

Font: Institut Català de la Salut

Tipus de personal	Número
Metges medicina general	54
Metges pediatria	13
Infermeres	60

9.3 Activitats dels CAP's*. 2007

Font: Institut Català de la Salut

CAP	Med.Gral.	Pediatría	Infermeria	Odontologia	T.Social	Total
Sant Ildefons	118553	19368	60486	4378	3268	206053
Martí Julià	108494	25883	53177	5122	1452	194128
Jaume Soler	64225	10145	36642	5679	1010	117701
La Gavarra	66758	11173	44773	0	767	123471
TOTAL	358030	66569	195078	15179	6497	641353

*Els tipus d'activitats comptabilitzades són: visites espontànies, cites prèvies, programades, i urgents

9.4 Visites a domicili. 2007

Font: Institut Català de la Salut

CAP	Med.Gral.	Pediatría	Infermeria	Odontologia	T.Social	Total
Sant Ildefons	1853	19	2227	0	141	4240
Martí Julià	1519	32	1963	0	104	3618
Jaume Soler	1477	12	2709	16	47	4261
La Gavarra	1320	13	1267	0	40	2640
TOTAL	6169	76	8166	16	332	14759

9.5. Educació Sanitària. Tallers i activitats realitzades als instituts. 2014

Font: Departament de Salut Pública

Tallers/Activitats a escoles i AMPAS	Participants	nº tallers
Mites alimentaris i dietes miracle. Realitat o ficció?	2 Centres d'Educació Primària	9
Avui cuino jo!	1 Institut d'Educació Secundària	4
A la caça d'un menú saludable	3 Centres d'Educació Primària	6
I avui, ja has esmorzat?	6 Centres d'Educació Primària	11
Sexualitat i afectivitat	7 Centres d'Educació Primària	26
Sexualitat i afectivitat	4 Centres d'Educació Secundària	59
Respecte i Ciber-respecte	5 Centres d'Educació primària	5
Presa de decisions	3 Instituts d'Educació Secundària	3
Tabac, alcohol i drogues	9 Instituts d'Educació Secundària	9
Quin oci consumim?	3 Instituts d'Educació Secundària	3

Consell de Salut

• Nombre de convocatòries	1
• Nombre d'assistents per convocatòria	35
• Nombre temes tractats per convocatòria	3

Programes preventius i actuacions comunitàries

Actuacions comunitàries	nº participants
Programa Revisió Menús Escolars	22 centres
Pla de Consum de Fruita a les Escoles	4 centres
Programa Espai Salut a la Ràdio de Cornellà (sessions)	34
Salut als Espais Joves	49
Programa de prevenció del VIH/Sida, ITS i ENP	Nº participants
Campanya T'estima't	6
Sensibilització ciutadana	Nº exemplars
Llacets solidaritat dia de la prova del VIH	800
Fulletons campanya prevenció solar	600
Cartells Prevenció Solar	10
Preservatius masculins i femenins – campanya T'estima't	3000

9.6 Protecció de la Salut. Vigilància i control alimentari. 2014

Font: Departament de Salut Pública

Sectors	nº establiments Inspeccionats	nº inspeccions realitzades
Carnisseries	20	40
Alimentació i queviures	1	2
Bars i restaurants	2	4

9.7. Protecció de la salut. Salut Ambiental i Zoonosi. 2014

Font: Departament de Salut Pública

Actuacions per denúncia	Lloc	nº establiments inspeccionats
Rosegadors	Via pública	95
	Edificis públics	11
	Solars	5
	Habitatges particulars	12
	Escoles	31
	Edificis esportius	1
	Altres Jocs	5
	Restauració	1
Insectes	Edificis públics	20
	Edificis esportius	7
	Habitatges particulars	24
	Escoles	53
	Via pública	78
	Solars	0
	Restauració	4
	Altres llocs	14
Animals peridomèstics	Coloms	9
Animals de companyia	Gats i gossos	5
Altres animals	Altres animals	6

9.8 Protecció de la salut. Recollida d'animals. 2014

Font: Departament de Salut Pública

	Gossos Vius	Gossos Morts	Gats Vius	Gats Morts	Gats Esterilitzats	Altres animals	Coloms
Recollits	-	-	-	-	-	-	1.077

9.9 Protecció de la Salut. Laboratori Municipal. Mostres analitzades. 2014

Font: Departament de Salut Pública

Tipus de mostra	nº de mostres	nº de paràmetres
Piscines Públiques	76	912
Sorrals	11	22
Aigües de Consum	38	342
TOTAL	125	1276

9.10. Consultes i reclamacions a l'Oficina Municipal d'Informació al Consumidor. 2015

Font: OMIC

Sector	Reclamacions	Consultes	Resoltes	Sense resolució	En tràmit
Habitatge	7	20	23	1	3
Assegurances	10	34	43	1	0
Bancs	13	36	39	3	7
Electricitat	105	53	120	8	30
Telèfon	368	89	335	76	46
Tallers	19	11	11	4	15
Altres sectors	221	100	161	51	109
Total	743	343	732	144	210

10. ESPORTS

10.1. Participacions segons Programa. Temporada 2014/2015 (Dades subvencions 2014/15)

Font: Departament d'Esports

	Participants/ Programa		Usos anuals/ Programa	
	Participants	%	Usos	%
ESPORT ESCOLAR	15.297	20,78%	239.707	15,83%
SERVEIS	15.041	20,43%	824.891	54,47%
ESPORT FAMILIA I SALUT	5.615	7,63%	6.240	0,41%
ESPORT FEDERAT	4.447	6,04%	409.796	27,06%
GENT GRAN	231	0,31%	231	0,02%
ESPORT POPULAR	32.256	43,82%	32.256	2,13%
DISCAPACITATS	524	0,71%	1.132	0,07%
JOVES	201	0,27%	201	0,01%
	73.612	100%	1.514.452	100,00%

10.2. Esportistes entitats segons activitat esportiva. 2015

Font: Departament d'Esports

Esport	Masculins	Femenins	Total
ATLETISME	1.182	774	1.956
BÀSQUET	627	434	1.061
CICLISME	61	14	75
ESCACS	351	72	423
ESCALADA	386	93	479
EXCURSIONISME	75	82	157
FUTBOL	1.894	130	2.024
FUTBOL SALA	435	49	484
HANDBOL	145	72	217
HOQUEI PATINS	58	28	86
NATACIO	48	33	81
PESCA	58	25	83
PETANCA	275	111	386
RUGBI	623	416	1.039
VOLEIBOL	11	83	94
Total general	6.229	2.416	8.645

*Es comptabilitzen els esportistes afiliats a l'entitat i les promocions esportives que realitza l'entitat durant la temporada esportiva.

10.3. Instal·lacions esportives. 2015

Font: Departament d'Esports

Instal·lació	Total
Camps de futbol	4
Pavellons	6
Camp Rugby Estadi	1
Pista Atletisme Estadi	1
Piscines	5
Pistes Petanca	68
Espais Esportius Carrer i parc	8
Circuits Saludables	4
Espai Caní	1
Centre Intern. Tennis FCT	1
Escola de Muntanya	1
Parc Ciclista	1
Espais Saludables	6
Total	107

Instal·lació	Nom	Direcció	Telèfon	
CAMPS DE FUTBOL	Municipal de Cornellà	c/ Sorral del Riu, s/n	93 474 10 63	
	Sant Ildefons	Av. Salvador Allende, s/n	93 597 14 04	
	Almeda	c/ Silici, s/n	93 597 14 45	
PAVELLONS	Fontsanta Fatjó	Ctra. Sant Joan Despí, s/n	93 597 14 47	
	Pv. Can Carbonell	c/ Marià Benlliure, s/n	93 471 17 95	
	Pv. Barri Centre	c/ Rubio i Ors, 158	93 474 02 82	
	Pv. Riera	c/ Francesc Moragas, 3 - 5	93 3776051	
	Pv. Almeda	Ptge. Busquets s/n	93 474 22 11	
ESTADI	Espai Esportiu St Ildefons	Av. Línea Elèctrica, 1-7	93 376 29 43	
	Pv. Parc Esportiu Llobregat	Av. Baix Llobregat/Sorral del Riu	93 475 35 77	
	Camp Rugby	Av. Baix Llobregat, s/n	93 475 34 54	
	Pista d'Atletisme	Av. Baix Llobregat, s/n	93 475 34 54	
PISCINA COBERTA	Pistes de Petanca	Av. Baix Llobregat, s/n	93 475 34 54	
	Can Millars	c/ Bonavista, 70	93 474 29 37	
PISCINES DESCOBERTES	Parc Esportiu Llobregat	Av. Baix Llobregat/Sorral del Riu	93 475 35 77	
	Parc Esportiu Llobregat	Av. Baix Llobregat/Sorral del Riu	93 475 35 77	
PISTES PETANCA	Complex Aquàtic i Esportiu Can Mercader	Ctra. Hospitalet, s/n	93 475 35 80	
	Fontsanta	Av del Baix Llobregat, s/nº		
	Camp de les Aigües	Av. del Baix Llobregat, s/nº		
	Almeda	Passeig dels Ferrocarrils Catalans, s/nº		
	Estadi Municipal	Av. del Baix Llobregat, s/nº		
	La Miranda	Av. del Parc de Can Mercader, s/nº		
	Sant Ildefons	Av. Salvador Allende, s/nº		
	Los Llanos	Av. Línia Elèctrica, s/nº		
	Jubilados Sant Ildefons	C. Mossèn Andreu, s/nº		
	Monssèn Andreu	C/ Monssèn Andreu s/n		
	Pedró	C. Miguel de Cervantes, s/nº		
	ESPAIS ESPORTIUS CARRER I PARCS	Camp de les Aigües	Av. baix Llobregat s/nº	
		Plaça Pau Casals	Plaça Pau Casals	
		Plaça Europa	Plaça Europa	
		Espai Caní	Parc Can mercader	
Almeda la Vella		Almeda la Vella		
Passeig FFCC-Almeda		AV. Ferrocarrils catalans s/n(amb c/ Dolors Almeda)		
Pista Parc Infanta		Carretera Sant Joan Despí s/n		
Skate Parc Almeda		c/ Martinet		
CENTRE INTERN. DE TENNIS-FCT		Centre Inter. de Tennis-FCT	Carrer Verge de Montserrat, s/n	93 567 75 00
		ESCOLA DE MUNTANYA I NATURA	Parc de Can Mercader (edifici Pol. d'Ocupació)	936111902
PARC CICLISTA DEL LLOBREGAT	Parc Ciclista del Llobregat	Carretera de l'Hospitalet s/n		
		Av. Baix Llobregat-c/Sant Martí de l'Erm (SANT JOAN DESPÍ)	936852039	

Instal·lació	Nom	Direcció	Telèfon
ESPAIS SALUDABLES	Parc Can Mercader	Carretera de l'Hospitalet s/n	
	Llera del Riu Llobregat	Accés des de la passera (C/ Verge Montserrat)	
	Lindavista	Plaça Lindavista s/n	
	Plaça Extremadura	Plaça Extremadura s/n	
	FFCC Almeda	Av. Ferrocarrils Catalans s/n(Amb c/ Dolors Almeda)	
CIRCUITS SALUDABLES	Plaça Verge del Pilar	Pl. Verge del Pilar(Davant Centre Teresa Duran)	
	Can Mercader	Crta. de l' Hospitalet(Parc de Can Mercader)	
	Parc de la Infanta	Carretera de St Joan Despí s/n	
	Parc de Can Mercader	Crta. de l' Hospitalet(Parc de Can Mercader)	
	Colesterol- Can Mercader	Crta. de l' Hospitalet(Parc de Can Mercader)	